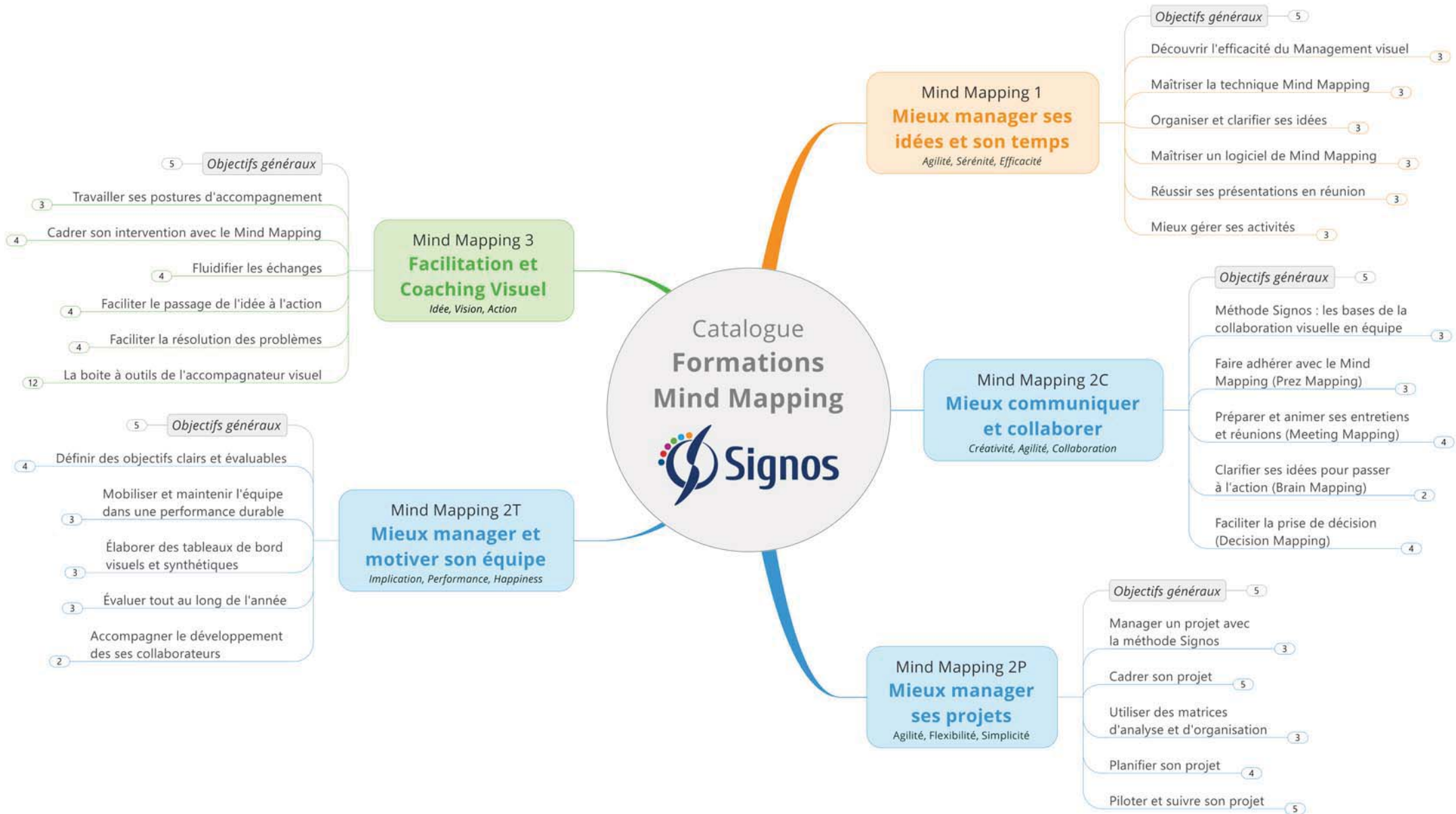




Du Mind Mapping vers le Management Visuel

Catalogue Formations Mind Mapping





Formation Mind Mapping 1

Mieux manager ses idées et son temps

Agilité, Sérénité, Efficacité



Objectifs

- ✓ Découvrir le Mind Mapping avec la méthode Signos.
- ✓ Maîtriser un logiciel de Mind Mapping adapté à vos besoins.
- ✓ Organiser ses idées et ses informations au quotidien.
- ✓ Gérer facilement son temps et ses priorités.
- ✓ Présenter, piloter et suivre ses projets.



Public

Toute personne qui souhaite être plus claire, efficace, productive, réactive et impactante.

Groupes : 6 à 12 personnes



Durée : 21 heures

Contenu e-learning (2 heures) +
2 jours en présentiel (14 heures) +
2 classes virtuelles (3 heures) +
Coaching (2 heures)



Supports

Plateforme e-Signos
Livret de formation
Tutoriels vidéos
ID Reflex' Mind Mapping

Pré-Requis : aucun pré-requis nécessaire.

Vos Contacts



Carolina VINCENZONI
secretariat@signos.fr
09.73.66.42.04



Franco MASUCCI
Patrick NEVEU

Les PLUS

- ✓ Modalité Blended Learning.
 - ✓ Base de cartes modèles.
 - ✓ Coaching personnalisé.
- + **Cadeau :** Livre « Managez avec le Mind Mapping »



Programme



Découvrir l'efficacité du Management visuel

- Pourquoi ça marche ? : preuve par les sciences, preuve par les statistiques.
- Comprendre le fonctionnement de notre cerveau pour traiter l'information.
- Identifier l'ensemble des outils visuels utiles au quotidien.



Maîtriser la technique Mind Mapping

- Définition du Mind Mapping.
- Pourquoi le Mind Mapping est un outil généraliste utile dans une multitude de contextes ?
- Respecter les règles d'efficacité cognitive pour réussir sa carte.



Organiser et clarifier ses idées

- Structurer les données et les informations.
- Prendre des notes efficaces.
- Analyser et synthétiser des documents.



Maîtriser un logiciel de Mind Mapping

- Bien démarrer avec un logiciel : MindManager ou XMind.
- Structurer et mettre en forme une carte.
- Partager dans des formats standards.



Convaincre avec le Mind Mapping

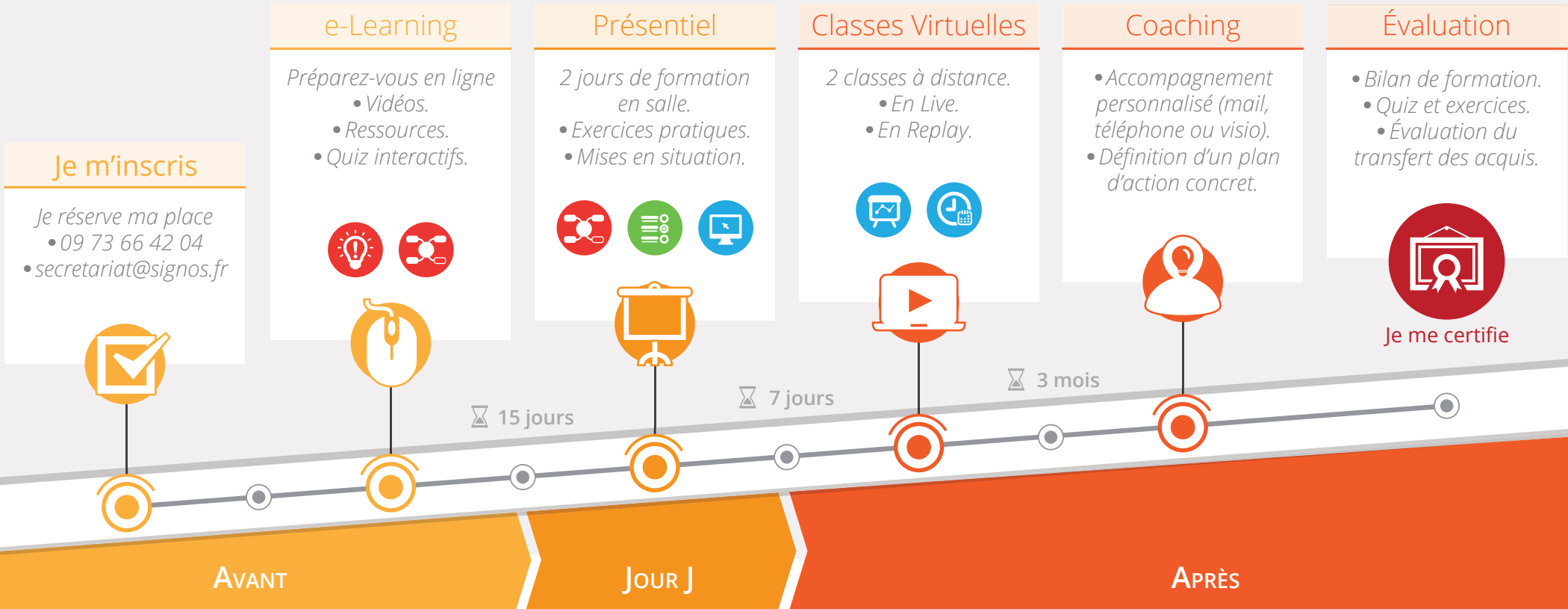
- Concevoir des présentations impactantes.
- Mémoriser les idées-clés de son discours et prendre la parole sans stresser.
- Présenter avec un logiciel de Mind Mapping.



Mieux gérer ses activités

- Centraliser toutes ses informations.
- Gérer son temps et ses priorités.
- Piloter et suivre son projet.

Une méthode pédagogique agile, cool et efficace !



Tarifs

1975 € net de taxe (repas inclus).
 Particuliers : nous consulter

*Prise en charge possible par votre OPCA.
 Enregistré sur la plateforme nationale de référencement Datadock.*

Dates

Paris : 2 et 3 Octobre 2017

Plus d'infos

Retrouvez-nous sur les réseaux sociaux.

/SignosFr /Signos /TVSignos

Consultez nos sites.
 Site : www.signos.fr
 Blog : www.managementvisuel.fr

Formation Mind Mapping 2C

Mieux communiquer et collaborer

Créativité, Agilité, Collaboration



Objectifs

- ✓ Découvrir le Mind Mapping collaboratif avec la méthode Signos.
- ✓ Rendre vos brainstormings et réunions efficaces.
- ✓ Convaincre avec le Mind Mapping.
- ✓ Élaborer ses comptes-rendus en temps réel.
- ✓ Faciliter et accélérer la prise de décision à plusieurs.



Public

Toute personne qui souhaite être plus efficace dans ses modes de communication et collaboration.

Groupes : 6 à 12 personnes



Durée : 10 heures

Contenu e-learning (1 heure) +
1 jour en présentiel (7 heures) +
1 classe virtuelle (1 heure) +
Coaching (1 heure)



Supports

Plateforme e-Signos
Livret de formation
Tutoriels vidéos

Pré-Requis : avoir suivi la formation Mind Mapping 1 ou équivalent (évaluation avec la direction pédagogique).

Vos Contacts



Carolina VINCENZONI
secretariat@signos.fr
09.73.66.42.04



Franco MASUCCI
Patrick NEVEU

Les PLUS

- ✓ Modalité Blended Learning.
- ✓ Base de cartes modèles.
- ✓ Coaching personnalisé.

+ **Cadeau :** Licence Mindomo version Premium (6 mois).



Mindomo™

Programme



Méthode Signos : les bases de la collaboration visuelle en équipe

- Apprendre à « canaliser » les échanges pour gagner du temps.
- Comprendre l'« universalité » du langage visuel pour mieux communiquer.
- Reconnaître les « filtres » de perception pour éviter les conflits.



Convaincre avec le Mind Mapping (Prez Mapping)

- Optimiser l'impact visuel de vos cartes.
- Adapter ses présentations aux différents publics et contextes.
- Créer des scénarios de présentation.



Préparer et animer ses entretiens et réunions (Meeting Mapping)

- Choisir ses outils de Mind Mapping collaboratif.
- Préparer les entretiens et réunions.
- Dynamiser le déroulement d'un entretien et d'une réunion.
- Animer et collaborer à distance.



Clarifier ses idées pour passer à l'action (Brain Mapping)

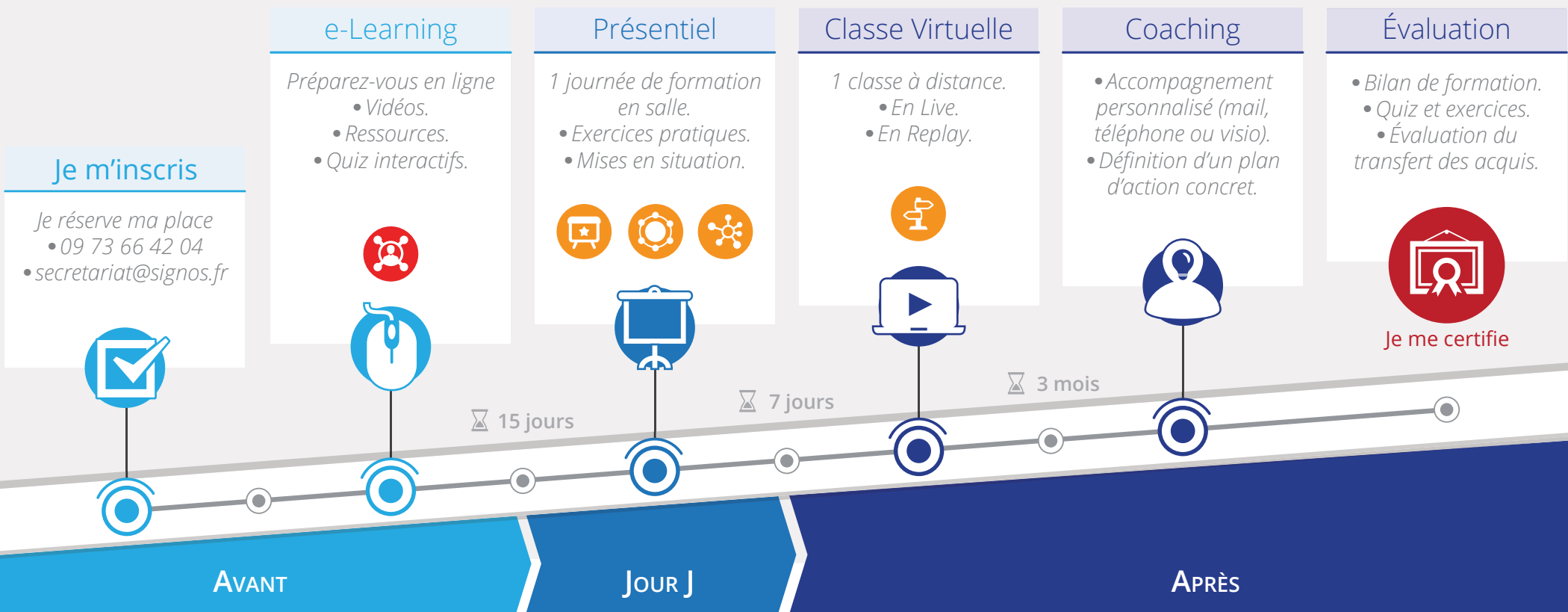
- Dynamiser vos Brainstormings.
- Accélérer la structuration des idées en équipe.



Faciliter la prise de décision (Decision Mapping)

- Comprendre les mécanisme de décision collective
Utiliser des matrices d'analyse.
- Réussir le passage de l'idée à l'action.
- Utiliser des indicateur visuels d'analyse et de décision.

Une méthode pédagogique **agile, cool** et **efficace** !



Tarifs

950 € net de taxe (repas inclus).
Particuliers : nous consulter

*Prise en charge possible par votre OPCA.
Enregistré sur la plateforme nationale de référencement Datadock.*

Dates

A définir

Plus d'infos

Retrouvez-nous sur les réseaux sociaux.

/SignosFr /Signos /TVSignos

Consultez nos sites.
Site : www.signos.fr
Blog : www.managementvisuel.fr

Formation Mind Mapping 2P

Mieux manager ses projets

Agilité, Flexibilité, Simplicité



- ✓ Managez un projet avec la méthode Signos.
- ✓ Maîtriser un logiciel de Mind Mapping pour gérer un projet.
- ✓ Optimiser ses communications et ses collaborations autour d'un projet.
- ✓ Piloter son projet avec des matrices visuelles.
- ✓ Suivre son projet en temps réel avec des tableaux de bord.



Public

Toute personne qui souhaite être plus efficace dans la gestion de ses projets.

Groupes : 6 à 12 personnes



Durée : 10 heures

Contenu e-learning (1 heure) +
1 jour en présentiel (7 heures) +
1 classe virtuelle (1 heure) +
Coaching (1 heure)



Supports

Plateforme e-Signos
Livret de formation
Tutoriels vidéos

Pré-Requis : avoir suivi la formation Mind Mapping 1 ou équivalent (évaluation avec la direction pédagogique).

Vos Contacts



Carolina VINCENZONI
secretariat@signos.fr
09.73.66.42.04



Franco MASUCCI
Patrick NEVEU

Les PLUS

- ✓ Modalité Blended Learning.
- ✓ Base de cartes modèles.
- ✓ Coaching personnalisé.

+ **Cadeau :** Licence Mindomo version Premium (6 mois).



Mindomo™

Programme



Manager un projet avec la méthode Signos

- Faire émerger les idées du projet.
- Passer de l'idée à l'action.
- Piloter les actions du projet.



Cadrer son projet

- Visualiser le changement : nature, amplitude et périmètre.
- Définir et prioriser ses objectifs.
- Mapping des risques et facteurs clés de succès.
- Rôles et responsabilités des Acteurs.
- Réussir le Kick-off du projet.



Utiliser des matrices d'analyse et d'organisation

- CQQCOQP.
- SWOT.
- RACI.



Planifier son projet

- Co-élaborer un plan d'action.
- Structurer son projet (méthode WBS).
- Générer un diagramme de Gantt.
- Négocier et allouer les ressources pour un projet.

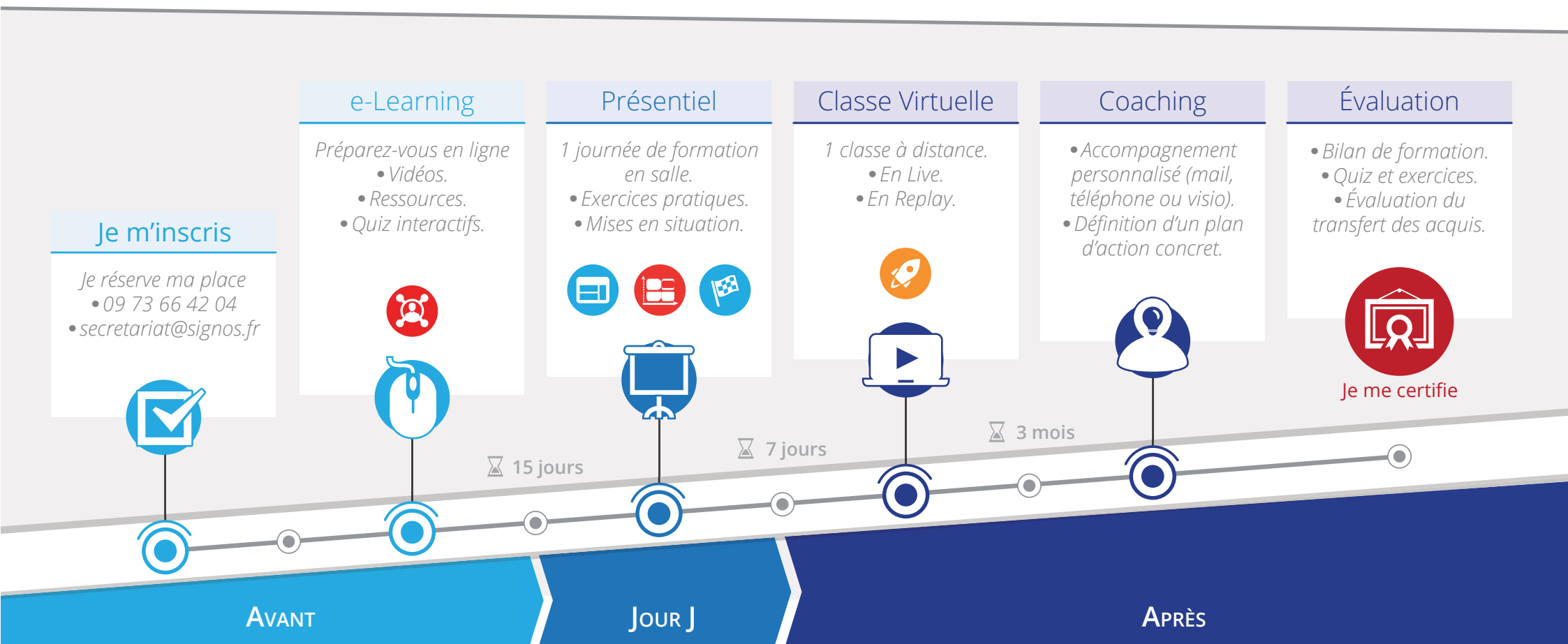


Piloter et suivre son projet

- Élaborer son tableau de bord.
- Suivre l'avancement des tâches.
- Animer des reportings efficaces.
- Gérer l'utilisation des ressources.
- Suivre les modifications du projet.

Modalité Formation-Action

Une méthode pédagogique **agile, cool** et **efficace** !



Tarifs

950 € net de taxe (repas inclus).
Particuliers : nous consulter

Prise en charge possible par votre OPCA.
Enregistré sur la plateforme nationale de référencement Datadock.



Dates

A définir

Plus d'infos

Retrouvez-nous sur les réseaux sociaux.



Consultez nos sites.

Site : www.signos.fr

Blog : www.managementvisuel.fr

Formation Mind Mapping 2T

Mieux manager et motiver son équipe

Implication, Performance, Happiness



- ✓ Impliquer et motiver ses collaborateurs dans la durée.
- ✓ Piloter la performance au quotidien.
- ✓ Déléguer en toute clarté et confiance.
- ✓ Installer une dynamique d'évaluation tout au long de l'année.
- ✓ Accompagner le développement des ses collaborateurs.



Public

Toute personne qui souhaite être plus efficace dans l'accompagnement de ses équipes.

Groupes : 6 à 12 personnes



Durée : 10 heures

Contenu e-learning (1 heure) +
1 jour en présentiel (7 heures) +
1 classe virtuelle (1 heure) +
Coaching (1 heure)



Supports

Plateforme e-Signos
Livret de formation
Tutoriels vidéos

Pré-Requis : avoir suivi la formation Mind Mapping 1 ou équivalent (évaluation avec la direction pédagogique).

Vos Contacts



Carolina VINCENZONI
secretariat@signos.fr
09.73.66.42.04



Franco MASUCCI
Patrick NEVEU

Les PLUS

- ✓ Modalité Blended Learning.
- ✓ Base de cartes modèles.
- ✓ Coaching personnalisé.

+ **Cadeau :** Licence Mindomo version Premium (6 mois).



Mindomo™

Programme



Définir des objectifs clairs et évaluables

- Définir et prioriser des objectifs annuels ou pluriannuel.
- Cartographier les fiches de postes.
- Segmenter le travail en objectif atteignables.
- Déléguer à l'aide du Mind Mapping.



Mobiliser et maintenir l'équipe dans une performance durable

- Programmer des reporting réguliers.
- Visualiser les efforts à fournir pour atteindre les objectifs.
- Superviser pour contrôler et recadrer à temps.



Élaborer des tableaux de bord visuels et synthétiques

- Élaborer un tableau de bord collectif.
- Décliner les tableaux de bord individuels en sous-cartes.
- Centraliser toutes les informations utiles aux évaluations.



Évaluer tout au long de l'année

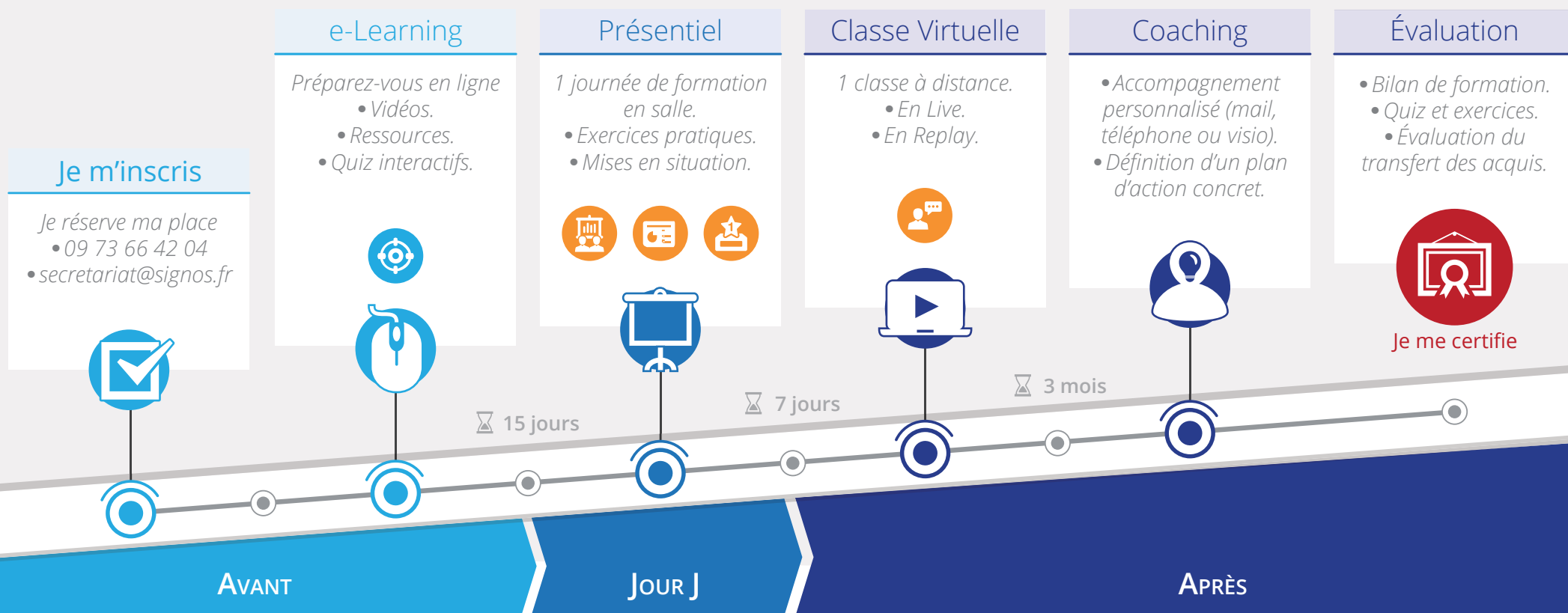
- S'appuyer sur les tableaux de bord pour évaluer au quotidien.
- Préparer l'entretien annuel d'évaluation.
- Animer l'entretien annuel d'évaluation.



Accompagner le développement de ses collaborateurs

- Cartographier les compétences individuelles et collectives.
- Cartographier les expertises et le "niveau de risque".

Une méthode pédagogique **agile, cool** et **efficace** !



Tarifs

950 € net de taxe (repas inclus).
Particuliers : nous consulter

Prise en charge possible par votre OPCA.
Enregistré sur la plateforme nationale de référencement Datadock.



Dates

A définir

Plus d'infos

Retrouvez-nous sur les réseaux sociaux.

/SignosFr /Signos /TVSignos

Consultez nos sites.
Site : www.signos.fr
Blog : www.managementvisuel.fr

Formation Mind Mapping 3 Facilitation et Coaching Visuel

Idée, Vision, Action



Objectifs

- ✓ Créer une vision globale et partagée.
- ✓ Aider les individus et les équipes à s'aligner.
- ✓ Faciliter le passage de l'idée à l'action.
- ✓ Résoudre les problèmes de manière rapide et sereine.
- ✓ Utiliser des outils d'aide à l'analyse et à la prise de décision.



Public

Toute personne qui souhaite maîtriser des méthodes visuelles d'accompagnement.

Groupes : 6 à 12 personnes



Durée : 21 heures

Contenu e-learning (2 heures) +
2 jours en présentiel (14 heures) +
2 classes virtuelles (3 heures) +
Coaching (2 heures)



Supports

Plateforme e-Signos
Livret de formation
Tutoriels vidéos

Pré-Requis : avoir suivi la formation Mind Mapping 1 et Mind Mapping 2C (Collaboratif).

Vos Contacts



Carolina VINCENZONI
secretariat@signos.fr
09.73.66.42.04



Franco MASUCCI
Patrick NEVEU

Les PLUS

- ✓ Modalité Blended Learning.
- ✓ Base de cartes modèles.
- ✓ Coaching personnalisé.

+ Cadeau :

Programme



Travailler ses postures d'accompagnement

- Distinguer les postures "haute" et "basse".
- Développer sa posture de facilitateur.
- Développer sa posture de coach.



Cadrer son intervention avec le Mind Mapping

- Recueillir les besoins du « client ».
- Clarifier les objectifs.
- Co-élaborer une réponse avec son « client ».
- Contractualiser avec les différentes parties prenantes.



Fluidifier les échanges

- Dynamiser un brainstorming.
- Écouter, questionner et reformuler visuellement.
- Utiliser le visuel pour mieux communiquer oralement.
- Donner du feedback en temps réel grâce au visuel.



Faciliter le passage de l'idée à l'action

- Obtenir un consensus sur les idées.
- Visualiser les objectifs clairs et évaluables.
- Aider à la priorisation et à la planification.
- Visualiser la progression de son plan d'action.



Faciliter la résolution des problèmes

- Cartographier le problème.
- Identifier les zones "rouges".
- Choisir sa méthode d'intervention : heuristique ou modélisée ?
- Animer la recherche de solutions.

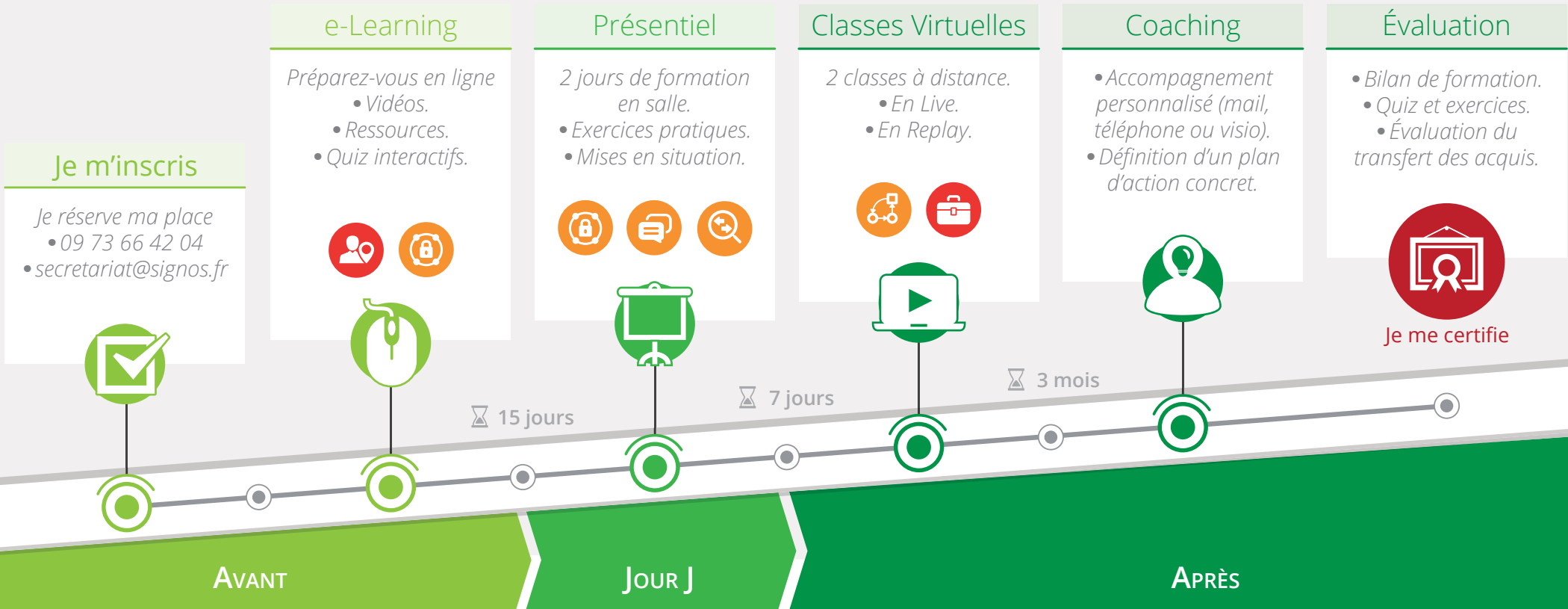


La boîte à outils de l'accompagnateur visuel

- Maîtriser les matrices d'aide à l'analyse et la prise de décision.
- Les organisateurs visuels/graphiques.

Modalité Formation-Action

Une méthode pédagogique **agile, cool** et **efficace** !



Tarifs

1975 € net de taxe (repas inclus).
 Particuliers : nous consulter

*Prise en charge possible par votre OPCA.
 Enregistré sur la plateforme nationale de référencement Datadock.*

Dates

A définir

Plus d'infos

Retrouvez-nous sur les réseaux sociaux.

/SignosFr /Signos /TVSignos

Consultez nos sites.
 Site : www.signos.fr
 Blog : www.managementvisuel.fr



secretariat@signos.fr

+33 (0)9 73 66 42 04

Visitez notre blog
www.managementvisuel.fr



www.signos.fr